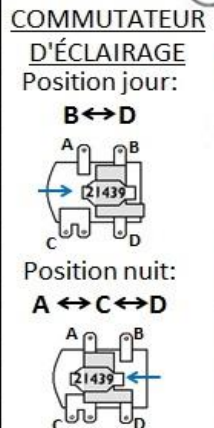
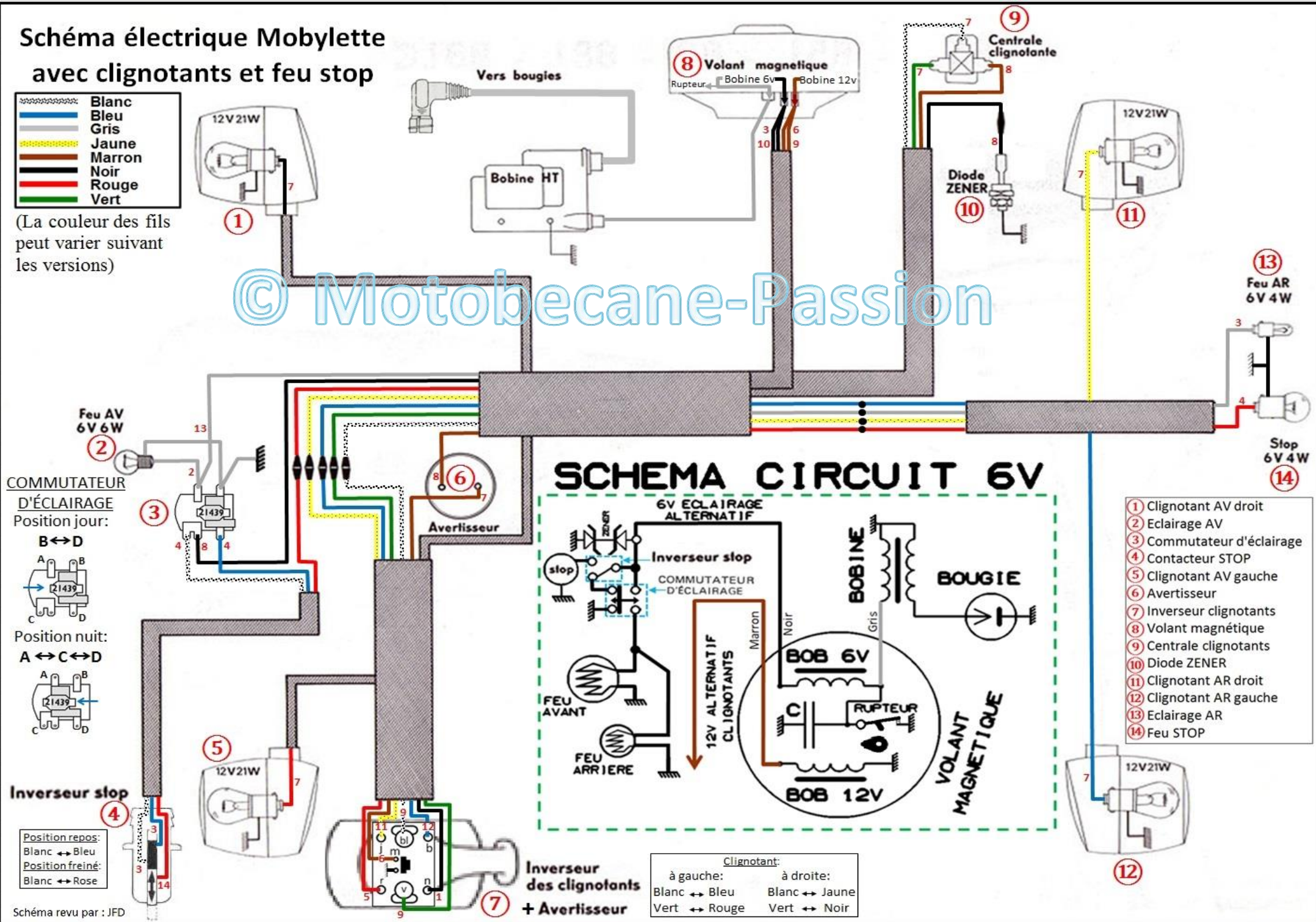


Schéma électrique Mobylette avec clignotants et feu stop

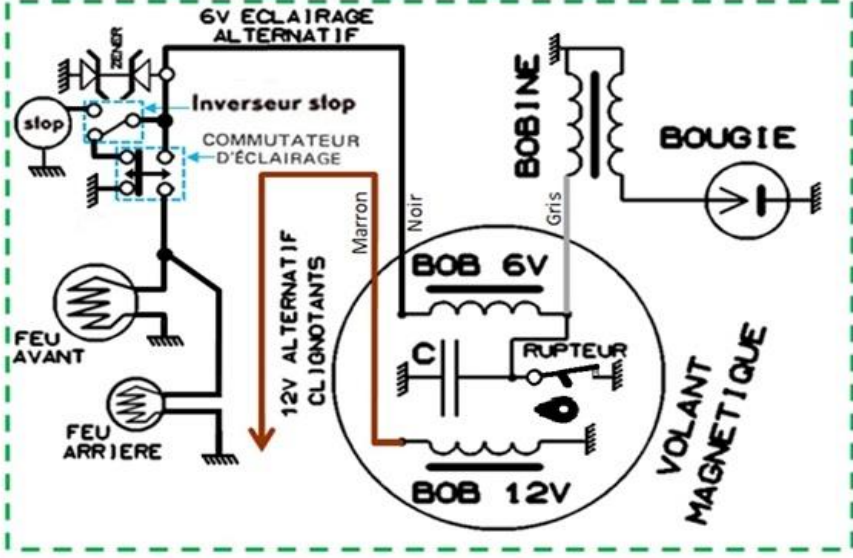
Blanc
Bleu
Gris
Jaune
Marron
Noir
Rouge
Vert

(La couleur des fils peut varier suivant les versions)

© Motobecane-Passion



SCHEMA CIRCUIT 6V



- 1 Clignotant AV droit
- 2 Eclairage AV
- 3 Commutateur d'éclairage
- 4 Contacteur STOP
- 5 Clignotant AV gauche
- 6 Avertisseur
- 7 Inverseur clignotants
- 8 Volant magnétique
- 9 Centrale clignotants
- 10 Diode ZENER
- 11 Clignotant AR droit
- 12 Clignotant AR gauche
- 13 Eclairage AR
- 14 Feu STOP

Clignotant:

à gauche:	à droite:
Blanc ↔ Bleu	Blanc ↔ Jaune
Vert ↔ Rouge	Vert ↔ Noir